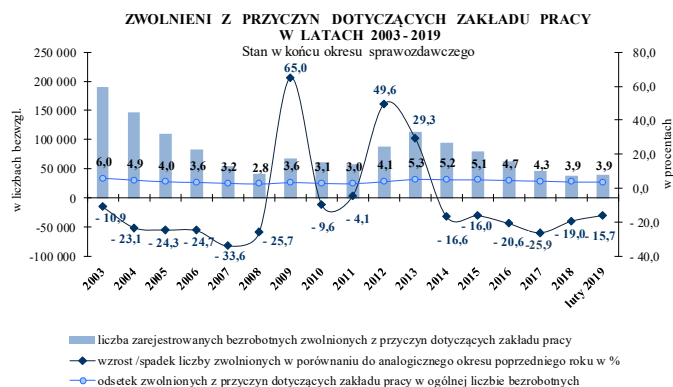
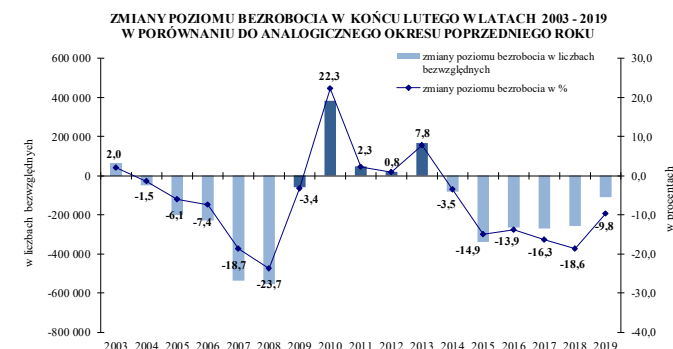
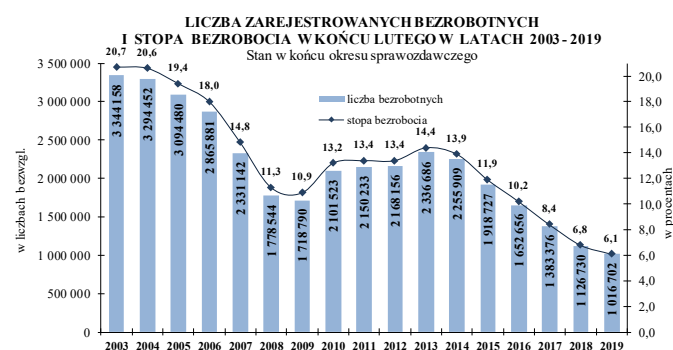
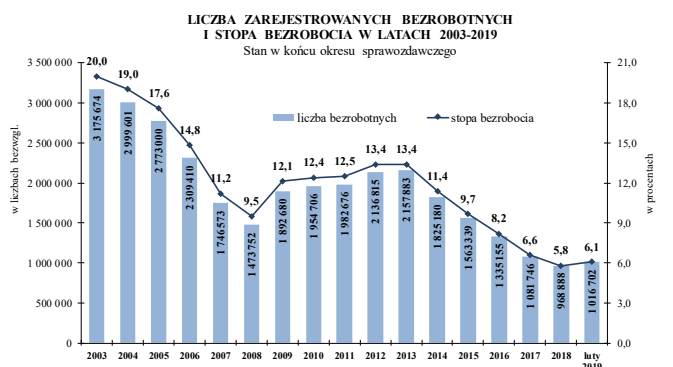


BEZROBOCIE REJESTROWANE W POLSCE Raport miesięczny – luty 2019 r.



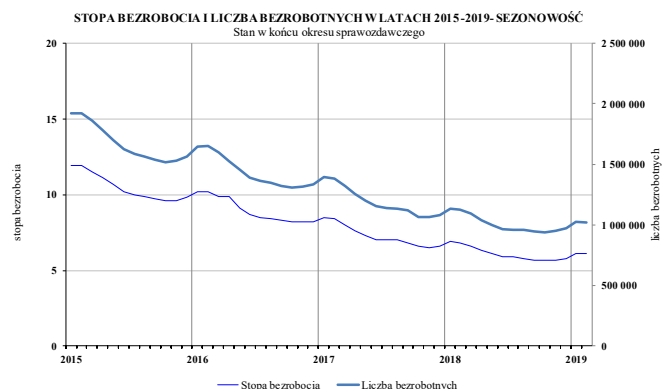
W latach 2003 - 2008 z roku na rok obserwowano stałą tendencję spadku bezrobocia rejestrowanego. **W końcu 2003 r. w urzędach pracy zarejestrowanych było 3 175,7 tys. osób, a wskaźnik bezrobocia wyniósł 20%.** Do końca 2007 r. zarówno liczba, jak i stopa bezrobocia rejestrowanego zmniejszały się coraz szybciej. Najwyższą dynamikę spadku bezrobocia odnotowano w 2007 r. (24,4% w porównaniu do stanu z końca 2006 r.). W końcu 2009 r. po raz pierwszy od kilku lat bezrobocie zwiększyło się do 1 892,7 tys. osób, czyli wzrost poziomu bezrobocia w skali roku wyniósł 28,4%. Stopa bezrobocia wyniosła wówczas 12,1%. W kolejnych latach obserwowaliśmy systematyczny wzrost zarówno liczby, jak i stopy bezrobocia rejestrowanego. W końcu 2013 r. roczna dynamika wzrostu bezrobocia wyniosła 1,0%, liczba bezrobotnych zwiększyła się do 2 157,9 tys., a wskaźnik bezrobocia wyniósł 13,4%. **W latach 2014 - 2018 utrzymywał się trend spadkowy poziomu bezrobocia w Polsce.** W końcu 2014 r. liczba bezrobotnych wyniosła 1 825,2 tys. osób, (spadek w skali roku o 15,4%), na koniec 2015 r. było to 1 563,3 tys. osób (spadek o 14,3%), w końcu 2016 r. w rejestrach odnotowano 1 335,2 tys. osób (spadek o 14,6%), zaś w końcu 2017 r. 1 081,7 tys. osób (spadek o 19%). **W połowie 2018 r. liczba bezrobotnych spadła poniżej miliona i w końcu roku wyniosła 968,9 tys. osób.** Stopa bezrobocia spadła do poziomu 5,8%.

W końcu lutego 2019 r. w urzędach pracy zarejestrowanych było 1 016,7 tys. bezrobotnych. W skali roku spadek wyniósł 110,0 tys. osób (tj. 9,8%). Liczba bezrobotnych poprzednio pracujących zmniejszyła się o 9,1%, zaś liczba dotychczas niepracujących spadła o 13,9%.

W końcu lutego 2019 r. w porównaniu do stanu sprzed roku **poziom bezrobocia obniżył się we wszystkich województwach**, a spadek kształtował się w przedziale od 5,8% w pomorskim do 14,1% w śląskim.

Stopa bezrobocia w końcu lutego 2019 r. wyniosła 6,1% i była o 0,7 p. p. niższa niż przed rokiem. Wskaźnik bezrobocia w końcu lutego 2019 r. obniżył się we wszystkich województwach. Najwyższy spadek stopy bezrobocia odnotowano w województwie warmińsko-mazurskim (o 1,3 p. p.), a najniższy w województwie pomorskim (o 0,4 p. p.).

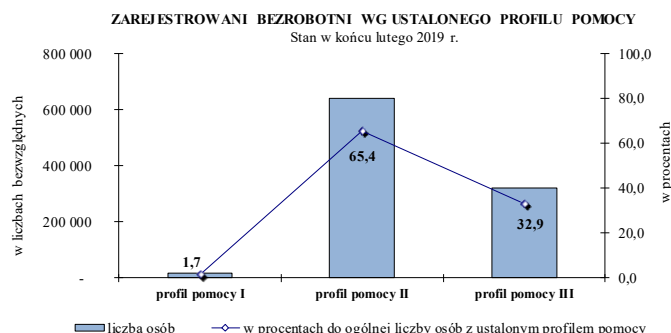
W końcu lutego 2019 r. w urzędach pracy zarejestrowanych było 39,5 tys. osób zwolnionych z przyczyn dotyczących zakładu pracy (wobec 46,8 tys. przed rokiem). Tym samym w ciągu roku statystyka ta zmniejszyła się o 7,3 tys. osób, tj. o 15,7%. Osoby zwolnione z przyczyn dotyczących zakładu pracy stanowiły 3,9% zarejestrowanych bezrobotnych.



Sezonowość od lat stanowi podstawową cechę polskiego rynku pracy i oznacza wzrost bezrobocia w miesiącach rozpoczynających i kończących rok. Miesiące wiosenne są okresami spadku liczby zarejestrowanych bezrobotnych, co wynika m.in. z rozpoczynania prac sezonowych w budownictwie i rolnictwie, a także rozpoczynania się sezonu turystycznego. Z kolei na przełomie roku z powodu napływu do bezrobocia osób, którym wygasają wówczas umowy o pracę oraz powrót do bezrobocia osób wykonujących subsydiowane zatrudnienie liczba bezrobotnych wzrasta. Równocześnie w miesiącach kończących rok liczba bezrobotnych wyłączanych z ewidencji zmniejsza się.

W końcu lutego 2019 r. w porównaniu do stanu z końca stycznia 2019 r., liczba bezrobotnych spadła o 6,4 tys. osób, tj. o 0,6%. W lutym 2018 r. poziom bezrobocia w stosunku do stycznia 2018 r. również spadł o 0,6% (tj. o 7,0 tys. osób).

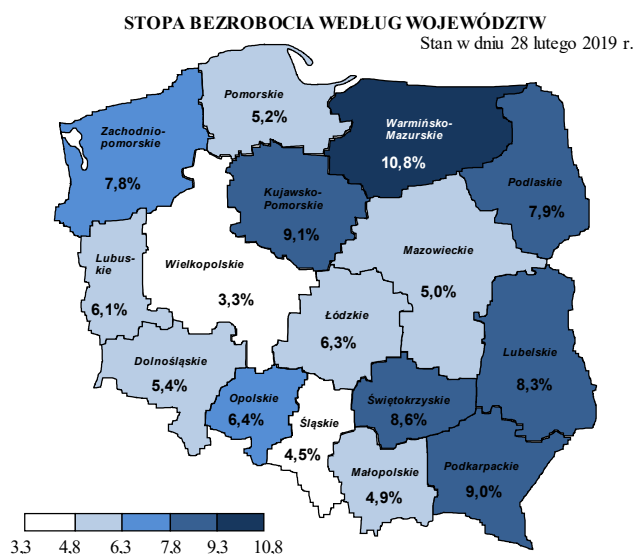
Począwszy od 1991 r. nigdy wskaźnik bezrobocia w lutym nie był tak niski (6,1%).



Nowelizacja ustawy z dnia 20 stycznia 2004 r. o promocji zatrudnienia i instytucjach rynku pracy, która weszła w życie 27 lipca 2014 r. wprowadziła obowiązek profilowania pomocy dla bezrobotnych. W lutym 2019 r. przeprowadzono 134,6 tys. wywiadów z bezrobotnymi, które zakończyły się ustaleniem profilu pomocy.

W końcu lutego 2019 r. w rejestrach znajdowało się 975,4 tys. osób z ustalonym profilem pomocy, z czego:

- 16,1 tys. z pierwszym profilem pomocy,
- 638,1 tys. z drugim profilem pomocy,
- 321,2 tys. z trzecim profilem pomocy.



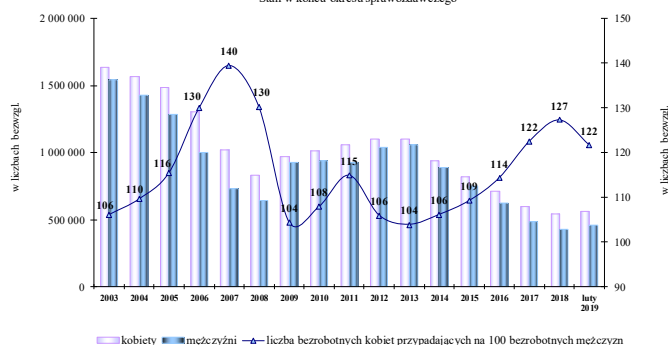
Wskaźnik bezrobocia w końcu lutego 2019 r. w porównaniu do poprzedniego miesiąca pozostał bez zmian. Przed rokiem stopa bezrobocia w analogicznym okresie również utrzymała się na stałym poziomie.

Od lat **wysoki pozostaje stopień terytorialnego zróżnicowania bezrobocia w Polsce.** Jest to wynikiem zarówno nierównomiernego rozwoju społeczno-gospodarczego regionów, jak i ich położenia geograficznego. Terytorialne zróżnicowanie, mierzone różnicą pomiędzy najniższą i najwyższą wartością wskaźnika bezrobocia waha się.

W końcu lutego 2019 r. różnica pomiędzy najniższą i najwyższą stopą bezrobocia w województwach wynosiła 7,5 p. p. (wielkopolskie – 3,3%, warmińsko-mazurskie – 10,8%), wobec 8,2 p. p. przed rokiem.

Ministerstwo Rodziny, Pracy i Polityki Społecznej Departament Rynku Pracy

ZAREJESTROWANI BEZROBOTNI WEDŁUG PŁCI W LATACH 2003-2019
Stan w końcu okresu sprawozdawczego

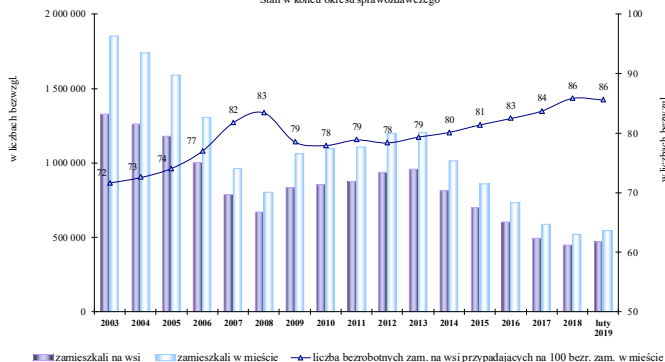


W latach 2003 - 2007 zdecydowanie szybciej zmniejszała się liczba bezrobotnych mężczyzn niż kobiet, co miało swoje odzwierciedlenie we wzroście odsetka kobiet wśród ogółu zarejestrowanych. W końcu 2002 r. kobiety zarejestrowane w urzędach pracy stanowiły 51,2% ogółu bezrobotnych, zaś w końcu 2007 r. 58,2%. W końcu 2017 r. udział kobiet w ogólnej liczbie bezrobotnych wyniósł 55,1%, a w końcu 2018 r. 56,0%.

W końcu lutego 2019 r. w ewidencji bezrobotnych znajdowało się 558,2 tys. kobiet oraz 458,5 tys. mężczyzn. W porównaniu do stanu z końca lutego 2018 r., **populacja bezrobotnych kobiet spadła o 51,4 tys. osób (tj. o 8,4%), a liczba bezrobotnych mężczyzn spadła o 58,6 tys., tj. o 11,3%.** Odsetek kobiet w ogólnej liczbie bezrobotnych wyniósł 54,9% wobec 54,1% przed rokiem.

Na 100 bezrobotnych mężczyzn przypadały 122 kobiety (przed rokiem na 100 mężczyzn przypadało 118 kobiet).

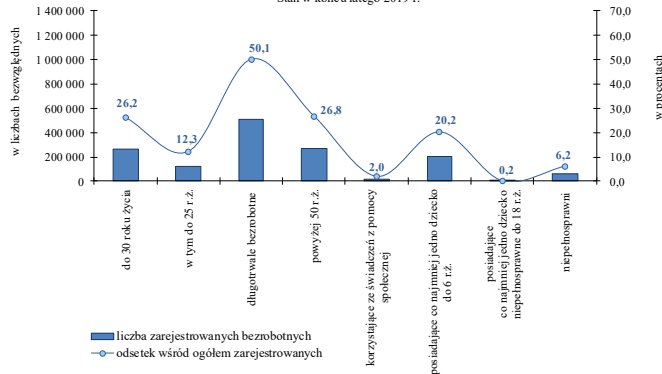
ZAREJESTROWANI BEZROBOTNI WEDŁUG MIEJSCA ZAMIESZKANIA
W LATACH 2003-2019
Stan w końcu okresu sprawozdawczego



Na wsi mieszka ok. 40% ludności Polski, natomiast wśród bezrobotnych mieszkańcy wsi stanowią ok. 45%. W okresach poprawy sytuacji na rynku pracy wyższa dynamika spadku dotyczy bezrobotnych zamieszkałych w mieście niż na wsi. Równocześnie jednak w okresach wyraźnego pogorszenia sytuacji również szybciej wzrasta liczba bezrobotnych zamieszkałych w mieście.

W końcu lutego 2019 r. w urzędach pracy zarejestrowanych było 469,0 tys. bezrobotnych zamieszkałych na wsi. W porównaniu do stanu z końca lutego 2018 r., **liczba bezrobotnych zamieszkałych na wsi zmniejszyła się o 8,7%, przy spadku liczby zamieszkałych w mieście o 10,6%.** Odsetek zamieszkałych na wsi wśród zarejestrowanych bezrobotnych wyniósł 46,1% wobec 45,6% przed rokiem.

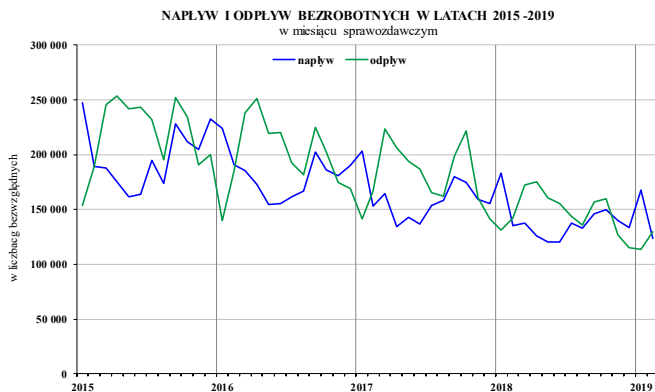
WYBRANE GRUPY BEZROBOTNYCH W SZCZEGÓLNEJ SYTUACJI NA RYNKU PRACY
Stan w końcu lutego 2019 r.



W art. 49 ustawy o promocji zatrudnienia i instytucjach rynku pracy wyszczególnione zostały grupy osób uznane za będące w szczególnej sytuacji na rynku pracy. **W końcu lutego 2019 r. status osoby w szczególnej sytuacji na rynku pracy posiadało 847,9 tys. osób, co oznacza, że 83 na 100 bezrobotnych spełniało kryteria by być zaliczonym do tej kategorii.** Osoba może spełniać kryteria by jednocześnie być zakwalifikowaną do kilku grup w szczególnej sytuacji.

Najbardziej liczną zbiorowość tworzą długotrwale bezrobotni – 509,2 tys. osób, tj. 50,1% ogółu zarejestrowanych, bezrobotni powyżej 50 roku życia (272,0 tys. osób, tj. 26,8%) oraz bezrobotni do 30 roku życia (266,3 tys. osób, tj. 26,2%).

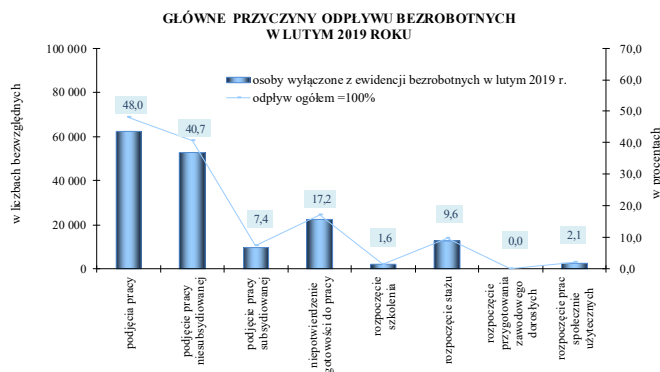
Ministerstwo Rodziny, Pracy i Polityki Społecznej
Departament Rynku Pracy



Kształtowanie się poziomu bezrobocia zależy od wielkości i dynamiki zmian w napływie i odpływie z bezrobocia. Obie te wielkości charakteryzują się wysokimi wahaniami wynikającymi w znacznej mierze z sezonowości.

W lutym 2019 r. napływ do bezrobocia był niższy od odpływu, co przełożyło się na spadek liczby bezrobotnych zarejestrowanych w urzędach pracy.

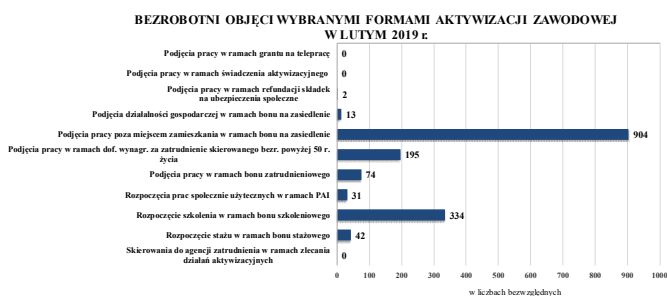
W lutym 2019 r. **w urzędach pracy zarejestrowało się 123,2 tys. osób (o 11,7 tys. osób, tj. o 8,7% mniej niż w analogicznym miesiącu 2018 r.), a odpływ bezrobotnych wyniósł 129,6 tys. osób (spadek o 12,3 tys. osób, tj. 8,7%).**



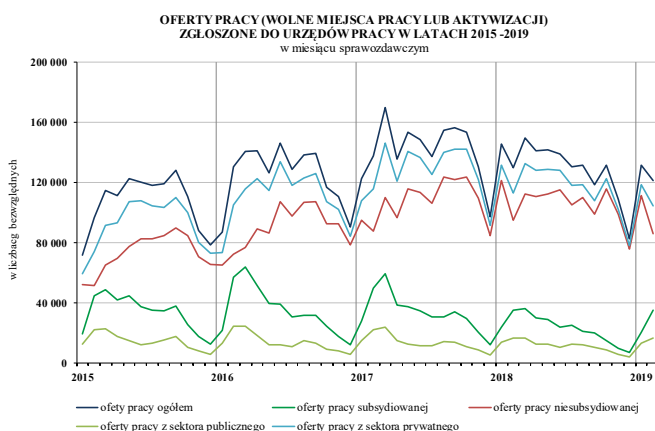
W lutym 2019 r. **pracę podjęło 62,2 tys. bezrobotnych, tj. o 10,9% mniej niż przed rokiem.** Liczba osób podejmujących pracę niesubsydiowaną spadła o 10,6% do 52,7 tys. osób, a subsydiowaną spadła o 12,5% do 9,5 tys. osób.

W lutym 2019 r. **aktywnymi programami rynku pracy objęto 26,7 tys. osób, wobec 28,1 tys. osób w analogicznym miesiącu 2018 r. – spadek o 4,9%.**

Niepotwierdzenia gotowości do pracy były powodem wyłączenia z ewidencji bezrobotnych 22,3 tys. osób w lutym 2019 r. (spadek w stosunku do lutego 2018 r. o 11,4%).



W lutym 2019 r. **z form aktywizacji zawodowej**, wprowadzonych nowelizacją ustawy o promocji zatrudnienia i instytucjach rynku pracy **skorzystało 1,6 tys. osób**, z czego najwięcej, bo 0,9 tys. osób podjęło pracę poza miejscem zamieszkania w ramach bonu na zasiedlenie, a 0,3 tys. osób rozpoczęło szkolenie w ramach bonu szkoleniowego. Liczba osób objętych formami aktywizacji zawodowej w lutym bieżącego roku była o 0,4 tys. osób (o 19,8%) niższa niż w lutym 2018 r.



Od 2012 roku z roku na rok zwiększa się liczba ofert pracy będących w dyspozycji urzędów pracy, a tym samym przy spadku liczby bezrobotnych w ciągu ostatnich 6 lat zmniejsza się liczba bezrobotnych przypadających na 1 ofertę pracy z 24 osób w 2012 r. do 8 osób w 2016 r. i 5 osób w 2018 r.

W lutym bieżącego roku do urzędów pracy zgłoszono **121,3 tys. wolnych miejsc pracy i aktywizacji zawodowej¹**, tj. o 8,7 tys. ofert (o 6,7%) mniej niż przed rokiem. **Liczba bezrobotnych przypadających na 1 ofertę pracy w lutym 2019 r. wyniosła 5 osób i była taka sama, jak w lutym 2018 r.**

Opracowanie: Wydział Analiz i Statystyki (AB)

¹ Nazewnictwo „wolne miejsca pracy i aktywizacji zawodowej” wprowadzone zostało do sprawozdawczości począwszy od sierpnia 2010 r. i jest zgodne z zapisami ustawy z dnia 19 lipca 2008 r. o zmianie ustawy o promocji zatrudnienia i instytucjach rynku oraz o zmianie niektórych innych ustaw (Dz. U. z 2009 r. Nr 6 poz. 33). Dane są porównywalne z informacjami nt. ofert pracy gromadzonymi w latach wcześniejszych.